4.12 Almacenes y control de stock

Ruta: menú lateral **Almacenes** (o **Ajustes > Almacenes**). Permite crear almacenes, controlar el stock de cada producto y moverlo entre almacenes. Pestañas: **Almacenes**, **Stock** y **Traslados**.

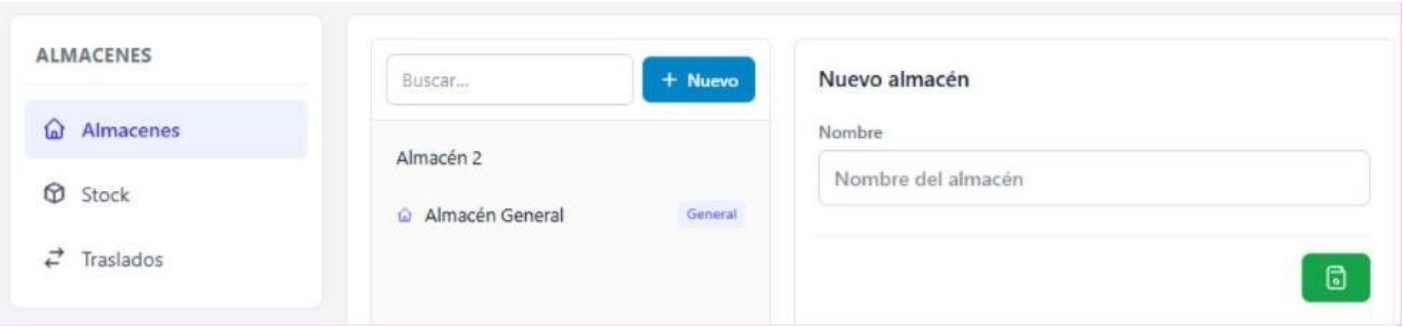

1. Cómo se relaciona el stock con la venta

El *stock de venta* es el del almacén **Tienda**: al vender, se descuenta de ahí. En la ficha del producto, **Stock de venta en Tienda** muestra la **Cantidad** y el **Stock mínimo**. Por debajo del mínimo, el producto aparece con "STOCK BAJO"; agotado, con "SIN STOCK".

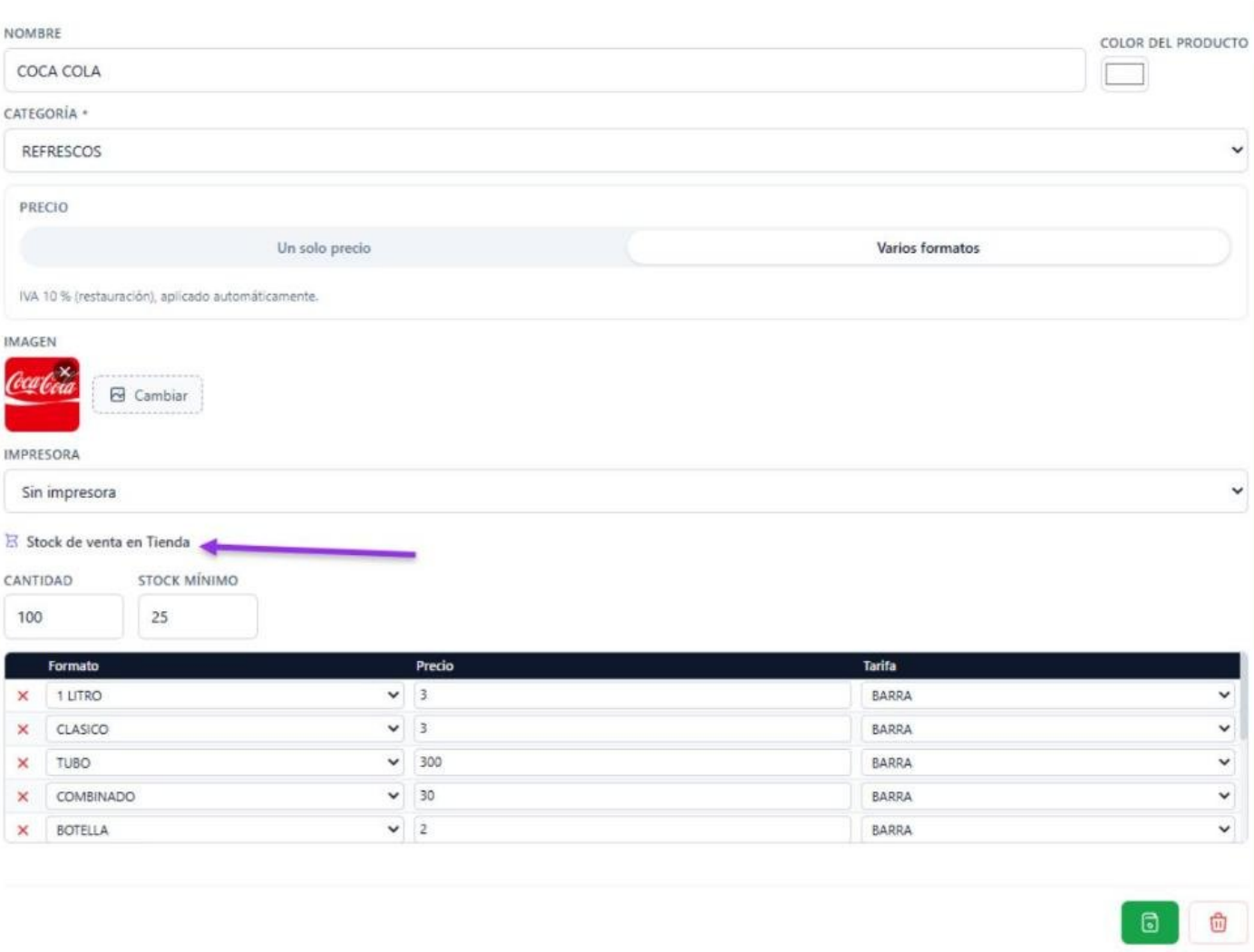

Almacén	Creado por defecto	Editar o eliminar	Editar el stock desde el almacén	Traslados
Tienda	Sí	No	No (se indica en la ficha del producto)	Sí
Almacén General	Sí	No	Sí	Sí
Creados manualmente	No	Sí	No	Sí

2. Crear un almacén

1. En la pestaña **Almacenes**, pulsar **+ Nuevo**.
2. Escribir el **Nombre**.
3. Pulsar **Guardar**.

> **Dato a tener en cuenta:** El *Almacén General* viene creado, aparece marcado como "General" y no puede eliminarse ni renombrarse.

3. Consultar el stock

1. Acceder a la pestaña **Stock**.
2. Seleccionar el almacén a la izquierda.
3. Consultar la **Cantidad**. **Solo con stock** filtra los productos con unidades; también se puede usar **Buscar...**.



4. Ajustar el stock

1. En **Stock**, seleccionar **Almacén General**.
2. Pulsar el icono de edición del producto.
3. Escribir la **Cantidad**.
4. Confirmar con el check verde o cancelar con la **x** roja.

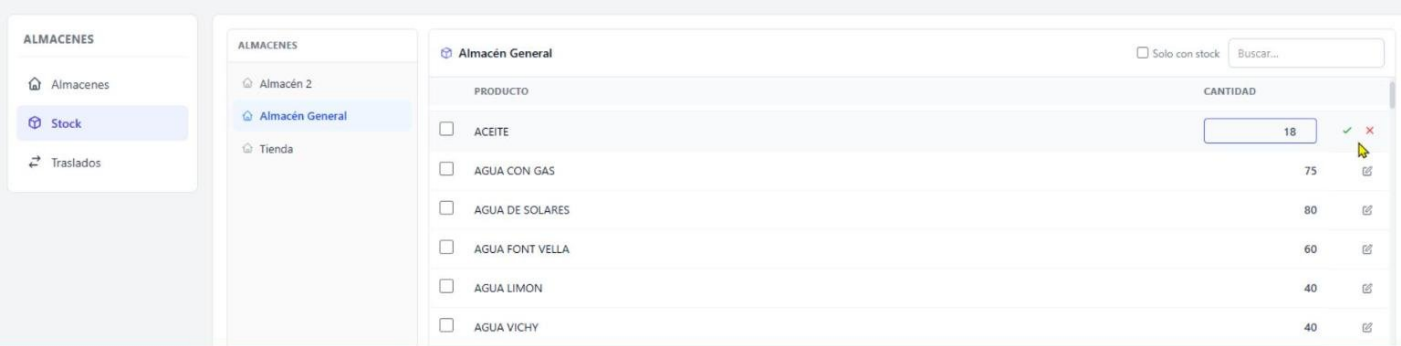

5. Trasladar stock entre almacenes

1. En **Stock**, seleccionar el almacén de origen.
2. Marcar los productos.

3. Pulsar **Transferir**.
4. En **Seleccionar almacenes destino**, revisar los **Productos a transferir** y sus cantidades (no se puede trasladar más de lo disponible).
5. En **Destinos**, marcar el almacén de destino.
6. Pulsar **Confirmar transferencia**.

6. Historial de movimientos

La pestaña **Traslados** muestra la fecha y hora, el producto, los almacenes de origen y destino, la cantidad, el usuario y las observaciones. Se puede filtrar por almacén y buscar con **Buscar...**.

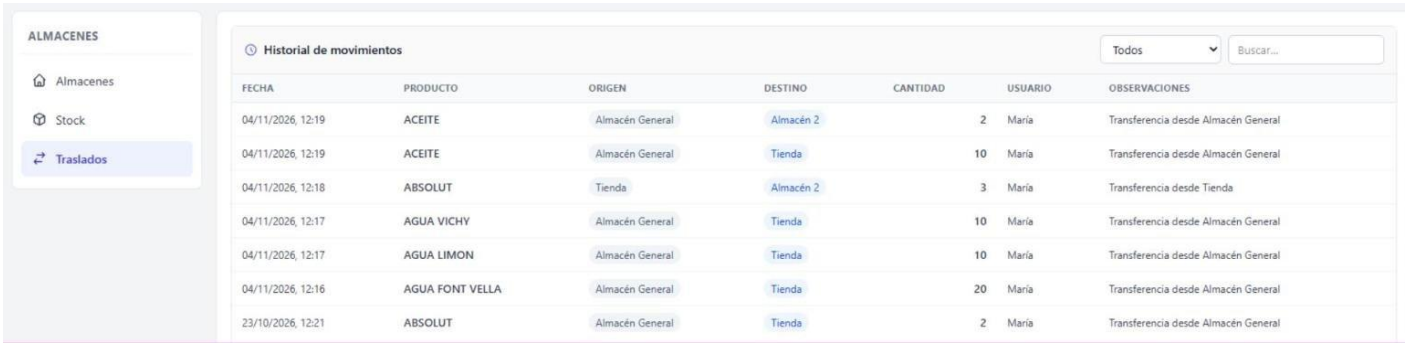

Revision #1
Created 2026-11-23 15:34:06 UTC by Neda Javid
Updated 2026-11-23 15:34:09 UTC by Neda Javid